



















# Φέτος "κολυμπάμε" πιο βαθιά και είμαστε τεταρτάκια!!!



## Τα υλικά που θα χρειαστούμε:

-  1 μπλε τετράδιο 30φ. με κουτάκια (Μαθηματικών)
-  1 τετράδιο σπирάλ Γραμματικής (ότι σχέδιο και χρώμα σου αρέσει)
-  1 πράσινο τετράδιο 30φ. (Ορθογραφίας)
-  1 κόκκινο τετράδιο 30φ. (Αντιγραφής)
-  1 κίτρινο τετράδιο 30φ. (Παραγωγής Γραπτού Λόγου)
-  1 τετράδιο 30φ. (Επικοινωνίας και Πρόχειρο)
-  2 μολύβια, 2 γόμες, 1 ξύστρα (κατά προτίμηση βαρελάκι)
-  Σετ γεωμετρικών σχημάτων και διαβήτης
-  2 στυλό που σβήνουν (κόκκινο-πράσινο)
-  1 μεζούρα
-  1 φάκελος με λάστιχο
-  1 φάκελος με κουμπάκι
-  1 ψαλίδι ασφαλείας, 1 κόλλα στικ
-  1 μεγάλο μπλοκ ζωγραφικής, ξυλομπογιές, μαρκαδόροι
-  1 πακέτο χαρτομάντιλα
-  Αντισηπτικά μαντιλάκια για τα χέρια ή
-  1 μπουκαλάκι αντισηπτικό για τα χέρια
-  Θήκη-σακουλάκι για τις μάσκες

Αγοράζουμε μόνο ό,τι  
δεν έχουμε!



Καλή σχολική χρονιά!

Ο δάσκαλος της τάξης  
Αργύριος Καραλιόλιος

